

Préparation pour un traitement contre les punaises de lit

Une préparation particulière est nécessaire pour que le traitement contre les punaises de lit qui sera appliqué par ONEX Extermination puisse produire pleinement ses effets. ONEX Extermination ne pourra malheureusement pas appliquer le traitement si le logement n'a pas été préparé adéquatement. Si vous avez des questions ou si des explications supplémentaires vous sont nécessaires, n'hésitez pas à communiquer avec Onex Extermination au 450 263-3756 (Cowansville) ou au 450 375-8778 (Granby).

1 Enlever les contenus

Retirer les draps de lit

Retirer tout le contenu des garde-robes ou des placards

Vider tous les tiroirs des meubles dans les chambres à coucher.

Laisser sur les commodes les articles qui ne sont pas faits de tissus/textiles

2 Sécher et laver

Il n'est pas nécessaire de tout laver. Pour les articles en tissu que vous ne souhaitez pas laver (literie, vêtements), commencer par mettre tous ces articles dans la sècheuse. Utilisez la température de séchage la plus chaude pour au moins 30 minutes.

Pour les vêtements ou literies que vous souhaitez laver, commencer également par les mettre au cycle de séchage le plus chaud pour 30 minutes. Ensuite, les laver.

3 Ranger

Mettre tous les articles qui ont été séchés (literie, tissus, vêtements, etc.) directement dans des sacs en plastique.

Bien fermer ces sacs et les placer de manière à ce que le technicien ONEX puisse circuler sans entrave dans la résidence. Par exemple, les sacs peuvent être mis dans le bain ou au milieu d'une chambre avant le traitement.

Les sacs doivent rester fermés pendant toute la durée du traitement, ainsi que pendant les 2 semaines suivant la disparition de toute punaise de lit.


4 Dégager de l'espace

Laisser un espace libre de 30 cm (12 pouces) devant les murs et espaces de rangement. Éloigner les meubles et objets qui entravent cet espace.


Ne laisser aucun endroit encombré, car les punaises de lit recherchent de tels endroits pour se cacher.

Préparation pour un traitement contre les punaises de lit





Pendant le traitement :

-  Toutes les autres personnes, sans exception, doivent quitter la demeure pour **6 heures**.







Les personnes souffrant d'asthme ou d'autres problèmes respiratoires, les personnes allergiques aux produits utilisés, les enfants, les femmes qui allaitent et les animaux doivent quitter la demeure pour **8 heures**.

-  Les jeunes enfants et les femmes enceintes doivent quitter la demeure pour **12 heures**.

Après le traitement :

-  Les vêtements placés dans les sacs en plastique fermé doivent y rester jusqu'à 2 semaines après l'élimination totale des punaises de lit.
-  Aérer les chambres traitées.
-  Ne pas marcher pieds nus dans les locaux traités pour 48 heures (2 jours).
-  Prévoir au moins 3 traitements pour exterminer durablement les punaises de lit.

Quelques astuces pratiques :

-  Ne pas laver les planchers trop rapidement après le traitement, afin que le produit ait le temps d'agir. Laver les planchers seulement le jour avant le traitement suivant.
-  Passer l'aspirateur. Laver le filtre à l'eau chaude, ou bien retirer le sac de l'aspirateur et le mettre directement dans un sac en plastique qu'on fermera solidement avant de le jeter.
-  Les vêtements souvent portés peuvent être mis dans un sac à part. On en retire rapidement les articles dont on a besoin et on referme aussitôt le sac.
-  Bien identifier les sacs afin de retrouver facilement les articles dont on a besoin.
-  Ne pas jeter les meubles, car ils peuvent être traités. Consultez votre expert chez ONEX Extermination pour la marche à suivre.
-  Ne pas utiliser d'insecticides achetés dans les commerces à grande surface. Un usage inapproprié aura l'effet de disperser les punaises de lit vers d'autres pièces dans votre demeure et peut également présenter des risques pour la santé. Les insecticides domestiques rendent les punaises de lit plus résistantes aux produits d'extermination.